

Auf diesen Handbuchseiten werden die Programmerweiterungen und Änderungen stichpunktartig aufgeführt, die nur den VÖPh-Modus betreffen.

Diva*Club, Version 6.08a

18.08.2009

- **Stammdaten / Titel**
Das für den VÖPh geschaffene Feld zur Eingabe eines beliebigen Titels war in der letzten Version noch nicht mit der Datenbank verknüpft. Das wurde nun nachgeholt. Ferner werden die so eingegeben Titel nun auch in den Listen und auf die Etiketten übernommen.
- **Land-Kennung „A“ / „AT“**
Aufgrund der Möglichkeit, für Österreich-Anwender auch „AT“ als Landeskenntung zuzulassen, wurden alle entsprechenden Auswahl dahingehend angepasst, dass sowohl bei „A“ als auch bei „AT“ eine Inlandsadresse erkannt wird.
- **Titel**
Gemäß Vorgabe wurden einige Titel-Vordefinitionen angepasst.

Diva*Club, Version 6.09b

30.09.2009

Import / Export – Export Mitglieder für Diva*Verband

- Die Export-Datei umbenannt. Der Datenaustausch mit Diva*Verband*VÖPh funktioniert nur mit Dateien, die ab dieser Version erstellt wurden!

Diva*Club, Version 6.10a

03.10.2009

Import / Export – Export Mitglieder für Diva*Verband

- Textliche Anpassung an VÖPh und VÖPh- statt BDPH-Logo.

Diva*Club, Version 6.10b

04.10.2009

Einstellungen / Mitgliederarten - Beitragszuordnungen

- Aufnahme einer neuen Spalte „VÖPh-Art“.

Für den Export von Daten an Diva*Verband werden nur Mitglieder berücksichtigt, bei denen eine VÖPh-Mitgliedsnummer erfasst ist und deren Mitgliederart in der VÖPh-Spalte den Eintrag „A“ hat.

Die Steuerung weiterer VÖPh-Arten (z.B. „P“ für Presse etc.) erfolgt ggf. erst später.



Nr.	Mitgliederart	Beitrag	VÖPh-Art
1	Vollmitglied, voller Beitrag	50,00	A
2	Jugendlicher, reduzierter Beitrag	30,00	A

Diva*Club, Version 6.10c

17.10.2009

Export / Import – Export Mitglieder für Diva*Verband

- Die Exportdateien werden im VÖPh-Modus nun im Verzeichnis „ExportVOePh“ abgelegt (früher: DivaTmp).
- Die intern angelegte Datei „CVxxx“ ist eine dBase-Datei und wird nur für Zwischenspeicherungen benötigt. Da Sie offensichtlich nicht benötigt wird, erfolgt nunmehr wieder die automatische Löschung am Ende des Export-Vorgangs.

- Die in Diva*Club angelegte Zip-Datei muss dann in Diva*Verband ab der Version 6.10 g vom 18.10.2009 im Verzeichnis „ImportClub“ abgelegt werden.

Einstellungen

- Für den VÖPh-Modus wurden die Definitionen
 - **Anrede-Kennungen**
 - **Ehrungen**
 - **Funktionen im Verein**
 - **Länderschlüssel**an Diva*Verband-Österreich angepasst. Diese neuen Definitionen werden also bei einer Umstellung des Landes (Dienstprogramme / Einstellungen / Land) von „D“ auf „A“ bzw. „AT“ berücksichtigt.

Wichtig:

- Es erfolgt keine automatische Umstellung der bisherigen Kennungen auf die neuen Kennungen! Das muss also ggfls. manuell geschehen.
- Die Anzahl der Länder wurde erheblich erweitert - derzeit sind es 244 Länder.
- Bei den Länderschlüsseln gibt es eine neue Spalte „ISO“. Hier sind die in Diva*Verband-Österreich verwendeten 2-stelligen Ländercodes aufgeführt.

Diva*Club, Version 6.10e

24.10.2009

Dienstprogramme / Einstellungen

- Unter dem VÖPh-Modus kann nun die VÖPh-Vereinsnummer (mit oder ohne Zweigstellen-Nummer) vorgegeben werden. Dieses erleichtert die Eingabe bei den Mitgliederdaten (siehe nachfolgender Punkt).

Datei / Stammdaten

- Die VÖPh-Nummer wurde auf den Karteireiter „Adressen“ verlegt. Sie ist damit besser sichtbar. Bei einer Neueingabe wird die VÖPh-Nr. unter Berücksichtigung der o.a. VÖPh-Vereins-Nummer-Voreinstellung automatisch vergeben – aber überschreibbar.

Diva*Club, Version 6.11

01.11.2009

Datei / Mitgliederdaten

- Vergabe der VÖPh-Nr. erfolgt jetzt auch bei der Kopie eines Datensatzes unter Berücksichtigung der VÖPh-Vereins-Nummer-Voreinstellung.

Export / Import – Export Mitglieder für Diva*Verband

- Titel wird als Code oder als Volltext – je nach Eingabe – exportiert. Das Einlesen in Diva*Verband erfolgt nun nicht mehr doppelt.
- Die Diva*Club-interne Mitgliedsnummer wird nun ebenfalls in die Exportdatei aufgenommen. Für Abgleiche in Diva*Verband ist das nun ein weiteres Abgleich-Kriterium.

Diva*Club, Version 6.12

01.12.2009

Import / Export - Import von Daten aus Diva*Verband

- Anpassung an die Datenstruktur in Diva*Verband Österreich
- Die von Diva*Verband erstellte Datei heißt „ClubExpA_xxx_JJMMTT_zzzzzz.Zip“ . .
 - xxx Vereinsname (3- oder 6-stellig, je nach Eingabe)
 - JJMMTT Jahr, Monat, Tag der Erstellung (also z.B. 091201)
 - zzzzzz Uhrzeit (Stunde, Minuten, Sekunden, also z.B. 120101)

- Die Datei kann sich an beliebiger Stelle befinden. Bei Aufruf des Programmpunktes ist die entsprechende Auswahl des Ablage-Verzeichnisses möglich.
- Wichtig: das Einlesen ist erst mit Dateien möglich, die im Diva*Verband-Programm ab der Version 6.12 erstellt wurden.

Diva*Club, Version 6.12a

02.12.2009

Import / Export - Import von Daten aus Diva*Verband

- In Diva*Verband erfasste Ehrungen (Jahr der Ehrung) werden nun ebenfalls eingelesen. Wichtig: das Einlesen ist erst mit Dateien möglich, die im Diva*Verband-Programm ab der Version 6.12b erstellt wurden.

Diva*Club, Version 6.12b

03.12.2009

Import / Export - Import von Daten aus Diva*Verband

- Der Import ist eigentlich gedacht für die erst- und einmalige Übernahme von Daten aus Diva*Verband.
- Das Modul wurde nun aber so abgeändert, dass bei Mehrfach-Einlesen und wenn der Schalter „Übernahme aus VÖPh-Nummer“ gesetzt ist, ein erneutes Einlesen der gleichen Mitgliedsnummer nicht erfolgt (aber keine Datenaktualisierung).

Diva*Club, Version 7.01 (Demo)

03.01.2010

Für den VÖPh wurde eine Demoversion erstellt, die als Eingangslogo das VÖPh-Zeichen anzeigt und die für Österreich benötigten Voreinstellungen (Land, Titel etc.) enthält.

- Das Programm Diva*Club wurde intern so umgestellt, dass künftig unterschiedliche Programmabläufe im VÖPh-Modus mit vertretbarem Aufwand möglich sind.

Diva*Club, Version 7.01a (Demo)

03.01.2010

Demoversion für VÖPh ergänzt:

- Formatierungsvorgabe „VÖPh-Nr“.

Diva*Club, Version 7.01b (Demo)

06.01.2010

Demoversion für VÖPh:

- Demo-Modus für Änderungen entfernt (jetzt nur noch „Neueingabe“ und „Kopie“).

Diva*Club, Version 7.01c

09.01.2010

Einstellungen / Anrede-Kennungen / Titel

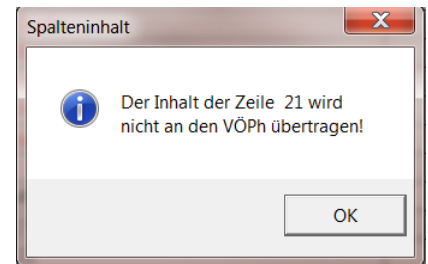
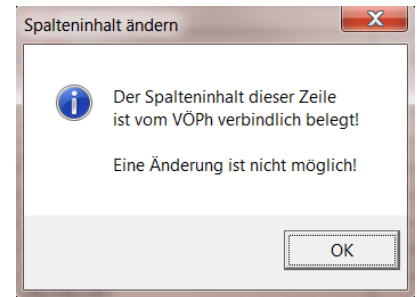
- 49 vorgegebene Titel hinterlegt; Änderung dieser 49 Titel nicht möglich. Gleichlautende Vorgaben in Diva*Club/VÖPh-Modul aufgenommen.
- Anrede-Kennungen 1 bis 20 sind gesperrt
- Briefanreden 1 – 8 sind gesperrt

Einstellungen / Bezeichnung Ehrungen

- Die 18 Ehrungen aus Diva*Verband wurden aufgenommen und für eine Bearbeitung gesperrt.

Hinweis zu den Sperrungen

- Bei gesperrten Eingaben wird folgende Meldung angezeigt:
- Die übrigen Definitionen können selbst vergeben werden. Es erscheint jedoch z.B. bei der Eingabe unter Anrede-Nr. 21 dann folgende Meldung:



Diva*Club, Version 7.01e

21.01.2010

Dienstprogramme / Einstellungen

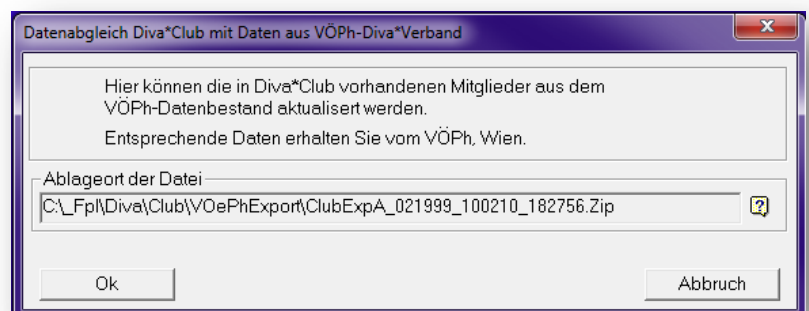
- Der VÖPh-Modus kann nun auch bei der Ländereingabe „I“ oder „IT“ für Italien eingestellt werden. Grund: ein Südtiroler Verein ist auch Mitglied im VÖPh und möchte Diva*Club nutzen.

Diva*Club, Version 7.02

13.02.2010

Import / Export

- Neuer Menüpunkt **„Datenabgleich VÖPh-Diva*Verband“**. Hiermit kann die vom VÖPh, Wien aus Diva*Verband über den dortigen Menüpunkt „Datenträgeraustausch / Exportdatei für Diva*Club-Programm“ erstellte Datei für eine Datenaktualisierung in Diva*Club genutzt werden.
- Das Modul ist noch in Entwicklung und daher noch nicht in vollem Umfange einsetzbar.
- Die vom VÖPh übersandte Datei kann sich an beliebiger Stelle auf dem Computer befinden. Mit Aufruf des Menüpunktes habe Sie die Möglichkeit, den Ablageort der Datei festzulegen. Benutzen Sie dazu das Fragezeichen. Pfad und der Dateiname werden abgespeichert. Wenn Sie auch spätere VÖPh-Dateien immer in das gleiche Verzeichnis abspeichern, haben Sie es dann leichter.
- Beim erstmaligen Aufruf einer neuen Datei wird eine interne Datenbank angelegt, die eine Gegenüberstellung der gelieferten Daten und den aktuell in Diva*Club vorhanden Daten ermöglicht. Verbindungs-Kriterium ist die VÖPh-Nummer, da derzeit davon ausgegangen wird, dass vom VÖPh nur Mitgliedschaften gemeldet werden, die auch dem Verein und damit Diva*Club bekannt sind.



- Bei künftigen Aufrufen der gleichen Datei wird die interne Datenbank nicht neu angelegt. Somit bleiben Ihre Eingaben auch erhalten, wenn Sie noch nicht alle Datenaktualisierungen vorgenommen haben.
- Sie können durch Setzen oder Entfernen der Haken entscheiden, welche Daten in Diva*Club aktualisiert werden. Wo das System Abweichung erkennt, werden diese Haken schon automatisch vorgegeben.
- Für jeden auf dem Bildschirm angezeigten Datensatz kann dann die Übernahme über den Button mit den beiden Pfeilen ausgelöst werden.



Diva*Club, Version 7.03

07.03 / 08.03.2010

Import / Export

- Erweiterung des Update-Modus:
Werden vom VÖPh Daten geliefert, die sich noch nicht in Diva*Club befinden, so werden im rechten Teil der Daten-Gegenüberstellung keine Diva*Club-Daten angezeigt. Wird hier nun der Button „Daten aktualisieren“ gedrückt, so wird – nach Sicherheitsabfrage – die Mitgliedschaft aus Diva*Verband nach Diva*Club komplett übernommen.
- ISO-Ländercode
In Diva*Verband wird der ISO-Ländercode benutzt – in Diva*Club dagegen das Kfz-Kennzeichen. Die Länderabkürzung für Österreich ist daher in Diva*Verband „AT“, in Diva*Club jedoch „A“. Die Differenz-Kennungs-Setzung wird in diesen Fällen (also „AT“ <> „A“ sowie „IT“ <> „I“ für die Südtiroler) nicht mehr gesetzt. Ist die Anpassung trotzdem gewünscht, muss die Differenz-Kennung manuell gesetzt werden.
- Übernahme „Familienmitgliedschaft“ aus Diva*Verband aufgenommen (wirksam aber erst mit Dateien, die ab der nächsten Diva*Verband-Version 7.03 c erstellt werden).
- Hinweise:
 - Der Abgleich erfolgt vorrangig über die VÖPh-Nummer
 - Ist eine von Diva*Verband gelieferte VÖPh-Nummer nicht vorhanden, so prüft das Programm zunächst, ob eine Diva*Club-Mitgliedsnummer vorhanden ist.
 - Ist dieses der Fall, so wird diese Diva*Club-Mitgliedschaft aktualisiert
 - Andernfalls ist eine Datenaktualisierung derzeit nicht möglich. Es erfolgt stattdessen die Neuanlage einer Mitgliedschaft.

Diva*Club, Version 7.09 - TEST

September.2010

Einstellungen / Kontoverbindung des Vereins

- Eingabe von IBAN und BIC für die internationalen Bankdaten. Benötigt werden diese Eingaben für die SEPA-Zahlscheine.

Import / Export / Überweisungsbelege (Österreich) / Beiträge


- Neben der bisherigen (bis Ende 2011 auch zulässigen) Verwendung von Zahlscheinen werden nun auch die neuen SEPA-Zahlscheine unterstützt. Dem Update beigelegt ist eine Font-Datei ClearRead Mono, die installiert werden muss und benutzt werden sollte. Über den Test-Button kann der Eindruck in den Zahlungsanweisung-Vordruck an den benutzen Drucker angepasst werden.

Diva*Club, Version 7.09a - TEST

September.2010

Import / Export / Überweisungsbelege (Österreich) / Beiträge

Zur individuellen Positionierung sind nun variable Eingaben möglich, die eine Anpassung an den jeweiligen Drucker erleichtern. Mit folgenden Werten funktioniert das bei mir auf einem HP Laserjet 2605 recht gut:

<input checked="" type="radio"/> SEPA Zahlungsanweisungen (ab 2011)	Rand oben	0,5	Zeilen-Zwischenraum	4,8
	linker Teil des Vordrucks, Rand links	0,0	Position Verwendungszweck	105,0
	rechter Teil des Vordrucks, Rand links	143,0	Position Codierung	242,0
Schrift (OCR oder ClearRead Mono)	ClearRead Mono		Inhalt der Codierzeile	60+

Nachträglicher HINWEIS: Zeilen-Zwischenraum ab Version 7.11 auf 1,70 setzen !!!

Diva*Club, Version 7.10

Oktober 2010

Import / Export / Überweisungsbelege (Österreich) / Beiträge

Nach einem ersten Testlauf wurden folgende Änderungen vorgenommen:

- Schriftarten (bitte vorzugsweise „ClearRead Mono“ verwenden!) im Ausdruck auf Laufweite 120% erweitert.
- Referenznummer auf 12 Stellen erweitert (ist die Mitgliedsnummer, die nun um mit einer führenden 0 aufgefüllt wird)

Evtl. sind einige Positions-Justierungen in o.a. Dialog noch vorzunehmen (insbes. „Position Codierung – hier habe ich mit „232,0“ getestet).

Diva*Club, Version 7.11

November 2010

Import / Export / Überweisungsbelege (Österreich) / Beiträge

Referenznummer ca. 2mm tiefer gesetzt

Dienstprogramme / Allgemeine Einstellungen

Für Vereine, die für ihre Auslandsmitglieder statt Kfz-Kennzeichen die ISO-Ländercodes benutzen wollen, gibt es im VÖPh-Modus die nebenstehende Auswahlmöglichkeit.

ISO-Code statt Kfz-Kennzeichen verwenden

Wenn dieser Schalter gesetzt ist, werden die ISO-Codes vorrangig verwendet. Falls in den Mitgliederdaten aber auch noch Kfz-Länderkennungen vorhanden sind, so werden diese dann nachrangig auch berücksichtigt. Insofern ist also für die Übergangszeit ein Parallelbetrieb beider Länderkennungen möglich.

Import / Export / Überweisungsbelege (Österreich) / Mahnungen

Nach Testläufen nun auch das Mahnungsmodul um SEPA-Funktion erweitert.

Ausdrucke Stammdaten auf Briefumschlag

Steuerung der Seitenausgabe „von Seite .. bis Seite ...“ überarbeitet (Leerseiten entfernt)

Diva*Club, Version 8.03

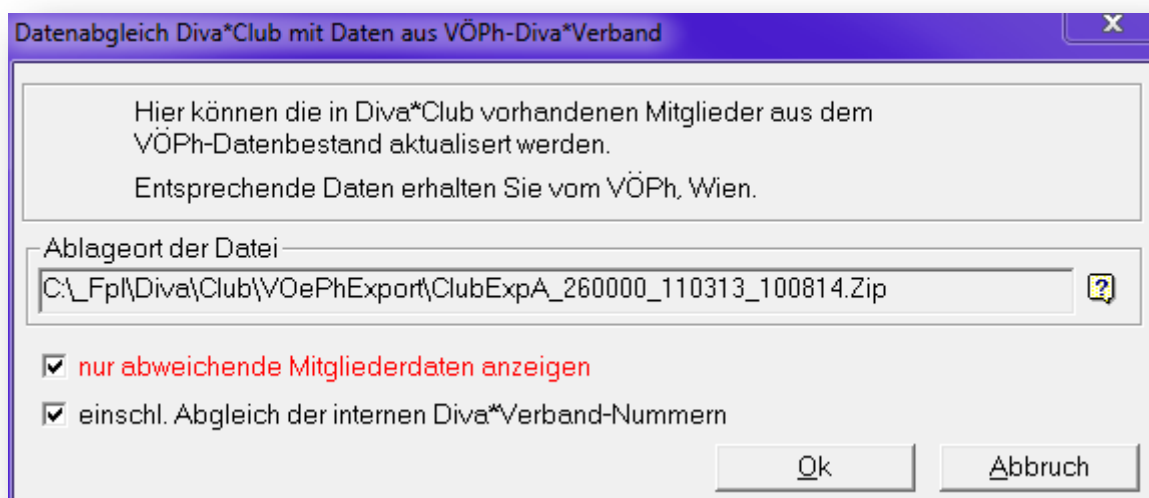
März 2011

Import / Export / Überweisungsbelege (Österreich) / Beiträge

In Sepa-Formular (rechter Teil) aufgenommen: IBAN des Mitglieds (sofern erfasst) und Titel / Name / Vorname

Import / Export / Datenabgleich VÖPh-Diva*Verband

Bisher wurden beim Datenabgleich immer alle Daten in der Gegenüberstellung Diva*Verband / Diva*Club angezeigt, auch die, bei denen sich nichts geändert hatte. Bei großen Vereinen bzw. bei der Übermittlung des Gesamtdatenbestandes war das viele Klicken mitunter lästig.



Nun kann der Schalter „nur abweichende Mitgliederdaten anzeigen“ gesetzt werden, um die Anzeigen zu minimieren. Weiterhin wird nach Ausübung der Übernahme-Bestätigung automatisch die nächste Mitgliedschaft mit Abweichungen angezeigt. Das Klicken auf den „nächster Datensatz“-Button entfällt also auch. Damit ist eine bedeutend schnellere Bearbeitung nun möglich.

Weiterhin sollten Sie den neuen Schalter „einschl. Abgleich der internen Diva-Verband-Nummern“ aktiviert lassen. Dann werden – unabhängig davon, ob sich ansonsten Änderungen ergeben haben, immer alle internen Diva*Verband-Nummern nach Diva*Club übertragen. Das ermöglicht dann eine genaue Zuordnung der Daten auf beiden Systemen (also Diva*Club und Diva*Verband).

Stammdaten

Überprüfung der Eingabe „Jugendlicher“: wenn das Mitglied im lfd. Jahr das 21. Lebensjahr noch nicht vollendet hat und die Kennung „Jugendlich“ nicht gesetzt ist, erfolgt vor der Abspeicherung ein Hinweis.

Diva*Club, Version 8.04

April 2011

Import / Export / Datenabgleich VÖPh-Diva*Verband

Erweiterung des Dialoges um den Schalter: „mit Sicherheitsabfrage vor jeder einzelnen Datenübernahme“. Standardmäßig ist diese Einstellung aktiv. Wird sie ausgeschaltet, erfolgen die Übernahmen direkt bei Betätigung des Buttons „Daten aktualisieren“, also ohne weitere Abfrage.

Stammdaten, Karteireiter „Änderungen“

Der in der Version 8.03b aufgenommene Karteireiter enthält nun weitere Informationsfelder (z.B. Verbandsnummer) und den Hinweis, wann eine Neuaufnahme erfolgte.

Änderungen, die durch den Abgleich mit den VÖPh-Verbandsdaten erfolgen, werden nun mit dem Hinweis auf die Feldnamen (bzw. bei Neuaufnahmen durch einen pauschalen Hinweis) protokolliert.

Diva*Club, Version 9.03

März 2012

Import / Export / Datenabgleich VÖPh-Diva*Verband

Übernahme der Ehrungen aus Diva*Verband integriert.

Diva*Club, Version 9.05

Mai 2012

Import / Export / Datenabgleich VÖPh-Diva*Verband

- Bei Übernahme der Ehrungen aus Diva*Verband (siehe Version 9.03) wird nun bei abweichenden Eintragungen der Haken gesetzt.
- Übernahme von Austrittsdatum / Austrittsgrund überarbeitet
- Kennung „Familienmitgliedschaft“ überarbeitet

Überweisungsvordrucke

Aufnahme der 7. Zeile in SEPA-Überweisungsvordruck

Diva*Club, Version 9.10

Oktober 2012

Import / Export / Export Mitglieder für Diva*Verband

Der Dateiname für die Austauschdatei wurde geändert – er enthält nun auch Auskunft über den Zeitraum der gespeicherten Veränderungen, z.B. für den Verein 021

bisher: VOePh021.Zip

jetzt: VOePh_021_20120701_bis_20120929

Aus dem neuen Dateinamen ist jetzt also erkennbar, dass Daten aus dem Zeitraum 01.07.2012 bis 29.09.2012 übermittelt wurden. Diva*Verband wurde entsprechend angepasst.

Import / Export / Datenabgleich Diva*VÖPh -> Diva*Club

Menüpunkt umbenannt (bisher: „Datenabgleich ...“). Wird über die VÖPh-Datei ein Austritt gemeldet und ist dieses Mitglied noch in den Mitgliederdaten (also nicht in den Historien), so kann für diesen eine Mitgliederart zur Kennzeichnung des Austritts (meist „99“) gesetzt werden.

Ist ein als ausgeschiedenes Mitglied gekennzeichnetes Mitglied schon in den Historien, so geschieht nichts mehr (die bisherige Neuerrfassung erfolgt also nicht mehr).

Diva*Club Version 10.09

September 2013

• Bankleitzahlenverzeichnis Österreich

Einbindung der aktuellen Aufstellung der Österreichischen Nationalbank. Bei künftigen Updates werden die jeweils aktuellen Daten bereitgestellt – so wie bereits bei den Daten der Deutschen Bundesbank für deutsche Banken.

• SEPA (2014)

IBAN-Ermittlung in Stammdaten an AT-Tabelle angepasst
SEPA-Dienstprogramme an AT angepasst

Diva*Club Version 10.10

Oktober 2013

- **Import / Export -> Überweisungsbelege (Beiträge und Mahnungen)**
Optionaler Ausdruck des Banknamens nun möglich. Entfernung der nicht mehr verwendbaren Auswahlen „alten Zahlscheine (bis Ende 2011)“. Erweiterungen unter „Umfang“ für die neuen Kennungen 4 bis 8.
- **SEPA-XML-Datei**
„Namespace“ im Datei-Header für Österreich gemäß Vorgabe Stuzza.At angepasst.

Diva*Club Version 10.11

November 2013

- **Überweisungsbelege**
Anpassungen Auslandsanschriften

Diva*Club Version 11.06a

Juni 2014

- **SEPA-Dienstprogramme**
Prüfpunkt **„eingetragene IBAN's auf rechnerische Richtigkeit überprüfen“**: Korrektur der Prüfziffernberechnung einiger ausländischer IBAN-Prüfungen (z.B. CH)
Die Reihenfolge der Prüfpunkte „Datum der Einzugsermächtigung setzen“ und „Kennzeichen FIRST setzen“ getauscht (damit sind nun alle Prüfpunkte in logischer und abzuarbeitender Reihenfolge).
- **SEPA-Lastschriften**
Vor dem Einzug wird nun überprüft, ob das Einzugsdatum auch zum Jahr der Buchhaltung passt.
- **Datei / Textverarbeitung / SEPA-Serienbriefe**
Nach einem Serienbrief-Ausdruck von SEPA-Informationsschreiben an die Mitglieder kann das Brief-Datum automatisch in das Feld „Einzugsermächtigung liegt vor mit Datum vom ...“ bei den Mitglieder-stammdaten eingetragen werden.
Voraussetzung ist, dass
- das Wort „SEPA“ im Betreff vorkommt
und
- „Serienbriefausdruck unter Berücksichtigung der Eingaben auf Karteireiter ...“
oder
- „Serienbriefausdruck mit Filtersetzung“
ausgewählt ist. Das Datum wird nur eingetragen, wenn das Feld leer ist. Evtl. bereits vorhandene Datumseintragungen werden also nicht überschrieben!
- **Dienstprogramme / Einstellungen (Allg.)**
Es gibt hier eine neue Einstellungsmöglichkeit „Anwendersprache“. Diese ist derzeit noch weitestgehend ohne Funktion, wird jedoch sukzessiv mit entsprechenden Texten für die Menüsteuerung in anderen Sprachen erweitert. Diese allgemeinen Programmeinstellungen sind auch Bestandteil anderer Programme - Zielgruppe dieser Neuerung sind also nicht nur Diva*Club-Anwender.
- **Import / Export / SEPA-Beitragseinzug**
Zur Sicherheit erfolgt nun intern eine automatische Datensicherung der Mitgliederdaten und der aktuellen Buchführungsdatei. Ablageort ist „Sepa_Save“.



- **Listenausdrucke Stammdaten**

Wenn der Schalter „Kennung ‚Lastschrifteinzug‘ drucken“ gesetzt ist, wird nun bei **deaktivierten** Lastschriften das „E“ in Klammern gesetzt, also „(E)“.

- **Stammdaten / Beiträge**

Erweiterung von 11 auf 14 Eingabe- / Anzeigebereiche. So bleiben insbesondere bei langjährigen Diva*Club-Anwendern mehr ältere Beitragsinformationen erhalten. Entsprechende Erweiterungen in den davon abhängigen Modulen wurden ebenfalls vorgenommen.

- **Datei / Historiendaten**

Bei Wiedereintritt eines Mitglieds über den „Wiederherstellen“-Button wird nun der „Bearbeitungsstand“ auf den aktuellen Tag gesetzt. Ferner wird für Auswertungen das interne Kennzeichen „Neueintritt“ gesetzt.